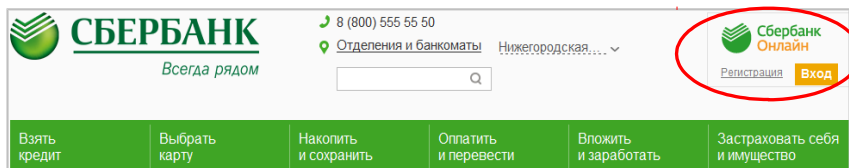


Инструкция по подключению услуги «Автоплатеж ЖКХ» по поставщику

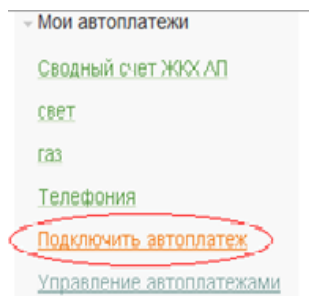
Шаг 1. Зайдите на сайт www.sberbank.ru с любого компьютера или мобильного устройства и нажмите **Вход** в верхнем правом углу сайта или перейдите [по ссылке](#). Введите логин и пароль и совершите вход в личный кабинет Сбербанк Онлайн



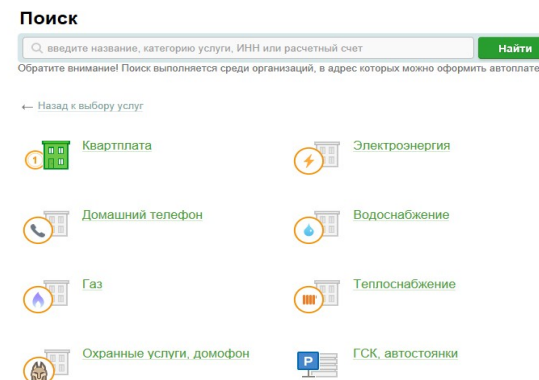
Шаг 2. В правом меню Сбербанк Онлайн на главной странице выберите **Мои автоплатежи**



Шаг 3. В открывшемся меню перейдите по ссылке **Подключить автоплатеж**.



Шаг 4. Выберите поставщика услуг



Шаг 5. Заполните настройки Автоплатежа:

- ✓ **выберите Тип:** (по выставленному счету)
- ✓ **оплачивать:** (выбрать из списка период оплаты)
- ✓ **ожидаемая дата оплаты:** для корректной работы установите любое число в промежутке **с ДД1 по ДД2 число** (**ДД1 дата предоставления базы ПУ+1 день, ДД2 = ДД1+5 дней**) - дата проверки наличия задолженности по базе поставщика.
- ✓ **сумма:** укажите максимальную месячную сумму, которую Вы когда-либо оплачивали по данному поставщику в течение года
- ✓ **название:** любое понятное для Вас название, например, ТНС-Энерго. Нажмите **Подключить**.

Шаг 6. Для подтверждения Автоплатежа нажмите **Подтвердить по SMS**.

Шаг 7. Введите одноразовый SMS-пароль, который пришел на номер телефона, подключенного к сервису Мобильный банк. Автоплатеж будет принят банком к исполнению.

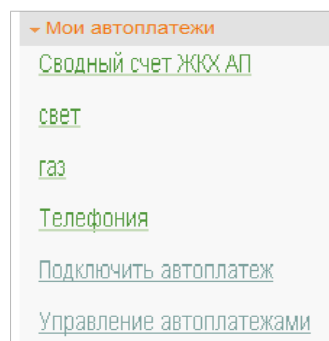
Каким образом следить за исполнением Автоплатежа или распечатать чек с отметкой об исполнении?

Шаг 1. За день до установленной Вами даты платежа, Банк информирует Вас о сумме платежа по СМС.

При необходимости у Вас есть возможность отмены автоплатежа, для этого необходимо отправить код, указанный в СМС на номер 900.

Шаг 2. В правом меню Сбербанк Онлайн на главной странице выберите Мои автоплатежи.

В открывшемся меню перейдите по ссылке [Мои автоплатежи](#), выберите Автоплатеж по названию поставщика [«Наименование ПУ»](#).



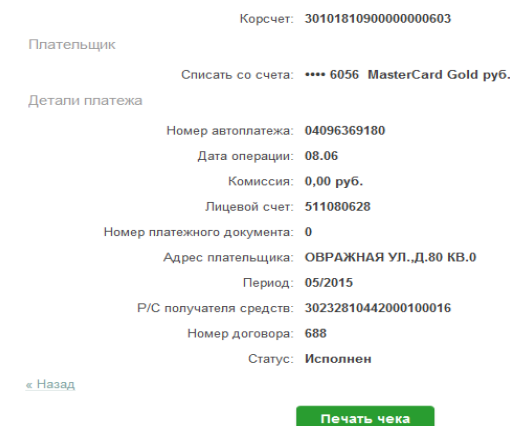
Шаг 3. Отобразится график платежей из последних 10 операций. Так же у вас есть возможность выбрать опцию [За период](#)¹.

График платежей

Последние 10	За период		
ДАТА	СУММА	КОМИССИЯ	СТАТУС
08.06	451,70 руб.	0,00 руб.	Исполнен
08.05	395,26 руб.	0,00 руб.	Исполнен
08.04	395,26 руб.	0,00 руб.	Исполнен
08.03	394,36 руб.	0,00 руб.	Исполнен
08.02	395,26 руб.	0,00 руб.	Исполнен
08.01	395,26 руб.	0,00 руб.	Исполнен
08.12.2014	395,26 руб.	0,00 руб.	Исполнен
08.11.2014	338,82 руб.	0,00 руб.	Исполнен
20.10.2014	451,70 руб.	0,00 руб.	Исполнен
08.09.2014	451,70 руб.	0,00 руб.	Исполнен

Печать графика

Шаг 4. Выбрав интересующую Вас операцию. Нажмите [Печать чека](#)



Шаг 4. Распечатается чек.

¹ Информация в Сбербанк Онлайн храниться с момента первого Вашего входа и использования данной системы.