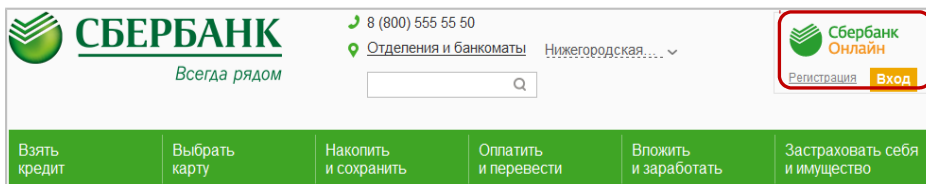


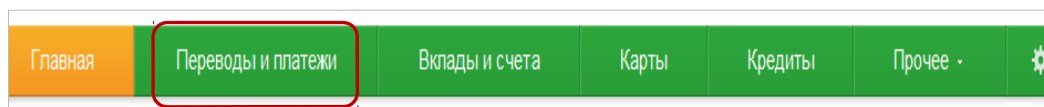
Инструкция оплаты услуг в личном кабинете Сбербанк Онлайн

Шаг 1. Зайдите на сайт www.sberbank.ru с любого компьютера или мобильного устройства и нажмите **Вход** в верхнем правом углу сайта или перейдите [по ссылке](#) (либо кнопку **Регистрация** и пройдите саморегистрацию на сайте www.sberbank.ru, следуя подсказкам сайта. Необходимо иметь при себе карту Сбербанка, подключенную к Мобильному банку)



Шаг 2. Оплата услуг «[Наименование ПУ](#)» в личном кабинете Сбербанк Онлайн.

1) Выберите раздел **Платежи и переводы**.



2) Далее в категории **ЖКХ и домашний телефон**, выберите раздел **«Указывается раздел, подходящий ПУ»**

Оплата покупок и услуг

НИЖЕГОРОДСКАЯ ОБЛАСТЬ Г НИЖНИЙ НОВГОРОД

Введите название, категорию услуги, ИНН или расчетный счет **Найти**



Мобильная связь



Интернет и ТВ

Интернет
ТВ



ЖКХ и домашний телефон

Квартплата
Электроэнергия
Домашний телефон
Водоснабжение
Газ
Теплоснабжение
Охранные услуги, домофон
ГСК, автостоянки
ДЕЗы, ЖЭКи, ремонтные службы
ДСК, садовые товарищества



ГИБДД, налоги, пошлины,
бюджетные платежи

ГИБДД
Федеральная налоговая служба
Федеральная миграционная служба
Службы судебных приставов
Пенсионные фонды
Фонды социального страхования
БТИ
Росреестр
Федеральные службы

3) Последовательно укажите карту, с которой необходимо произвести оплату ([плюс здесь указываются реквизиты, необходимые для оплаты ПУ л/с, номер договора и т.д.](#)).

4) Проверьте реквизиты, при необходимости скорректируйте сумму платежа ([введите период оплаты и т.д.](#)). Нажмите **Продолжить**.

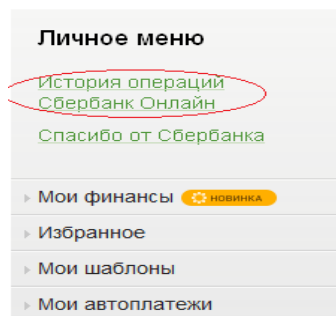
5) Для проведения платежа нажмите **Подтвердить по SMS**.

6) Подтвердите платеж с помощью пароля, направленного на номер телефона, подключенного к Мобильному банку.

7) Ваш платеж проведен успешно. Вы можете распечатать чек, сохранить шаблон или подключить оплату данного поставщика с помощью сервиса «Автоплатеж ЖКХ».

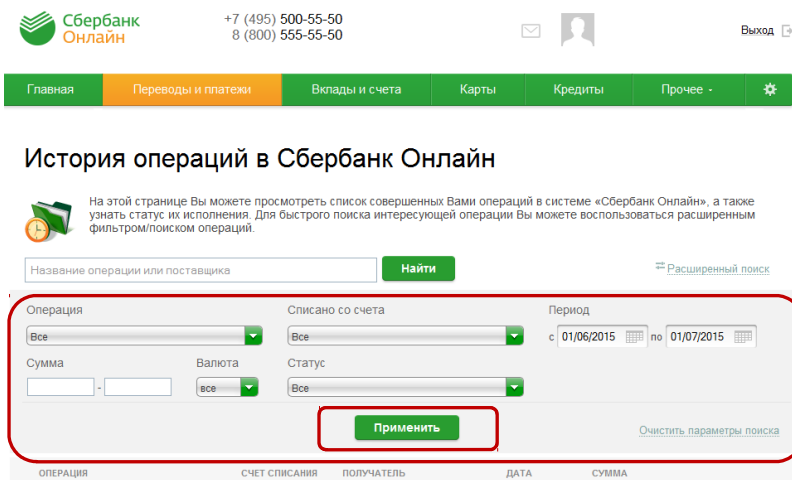
Узнать историю платежа и распечатать чек с отметкой об исполнении платежа

Шаг 1. В личном кабинете Сбербанк Онлайн на главной странице выберите [История операций Сбербанк Онлайн](#).



Шаг 2. Вы можете использовать опцию [Расширенный поиск](#) для обнаружения необходимого платежа, используя фильтры: операции, списано со счета, период, сумма, валюта, статус. После установки фильтров нажмите [Применить](#). Найдите интересующую вас операцию и кликните на строку¹.

Шаг 3. Выбрав интересующую вас операцию, отобразится платеж. Вы можете повторить данный платеж, распечатать чек или подключить сервис «Автоплатеж ЖКХ».



¹ История совершения операций в Интернет-банке Сбербанк Онлайн хранится за все время использования Вами данной системы. Вы в любой момент времени можете найти любую операцию, совершенную в Сбербанк Онлайн и распечатать подтверждающий чек.